

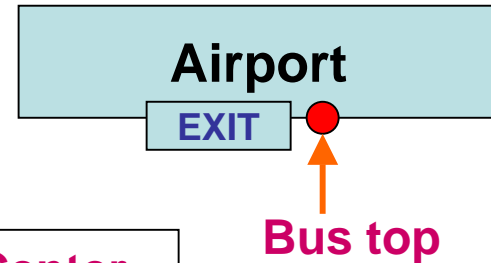
Access Guide

1. Airport → Kumamoto City Center

Please use **Limousine Bus** (¥670)

Getting off bus stop: **Touricho-suji** or **Kotsu Center**

Please refer the next page map



2. JR Kumamoto Station → Kumamoto City Center

Please use **Streetcar** (¥150)

Getting off streetcar stop: **Karashima-cho** or **Touricho-suji**

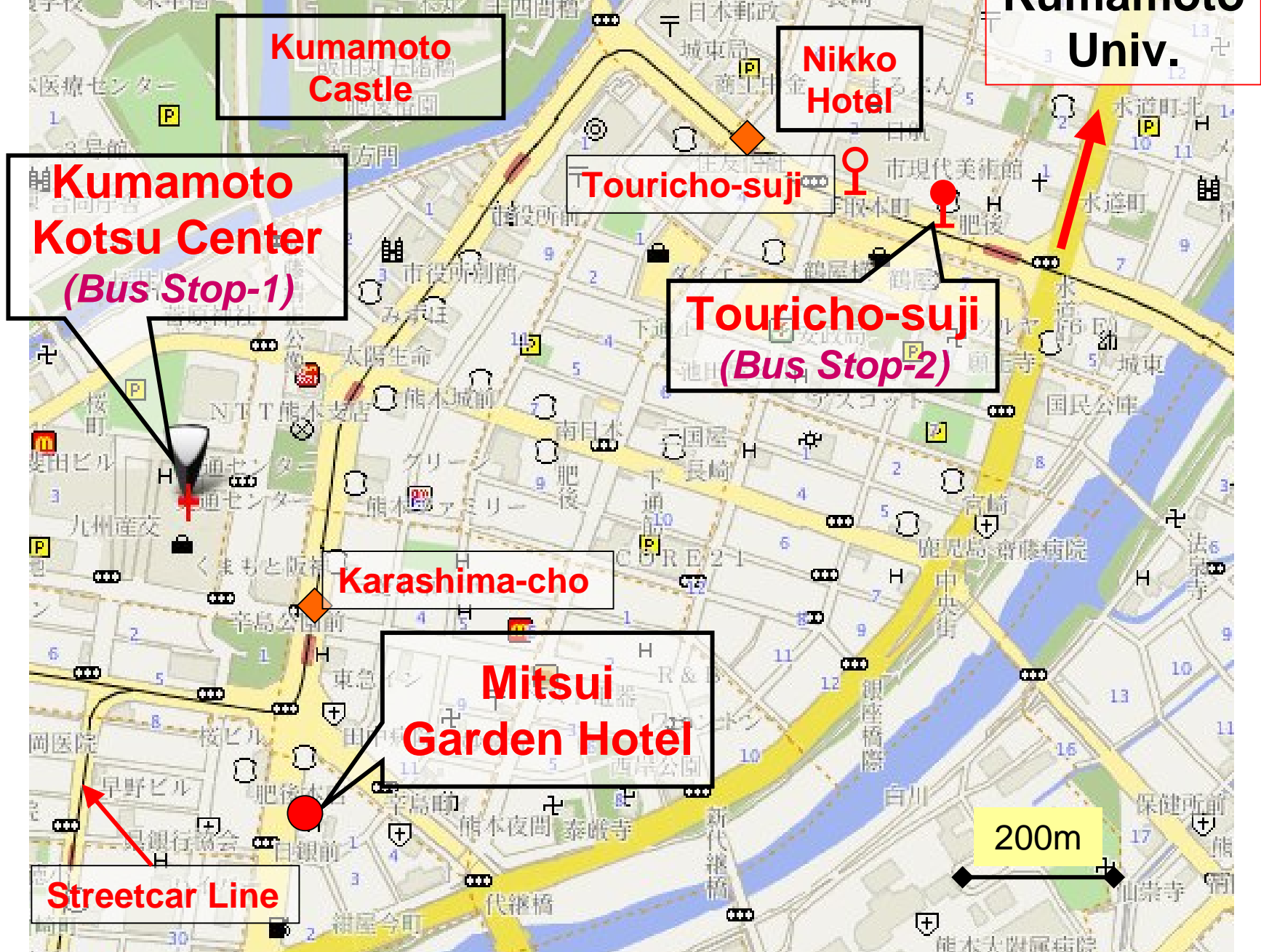
Please refer the next page map



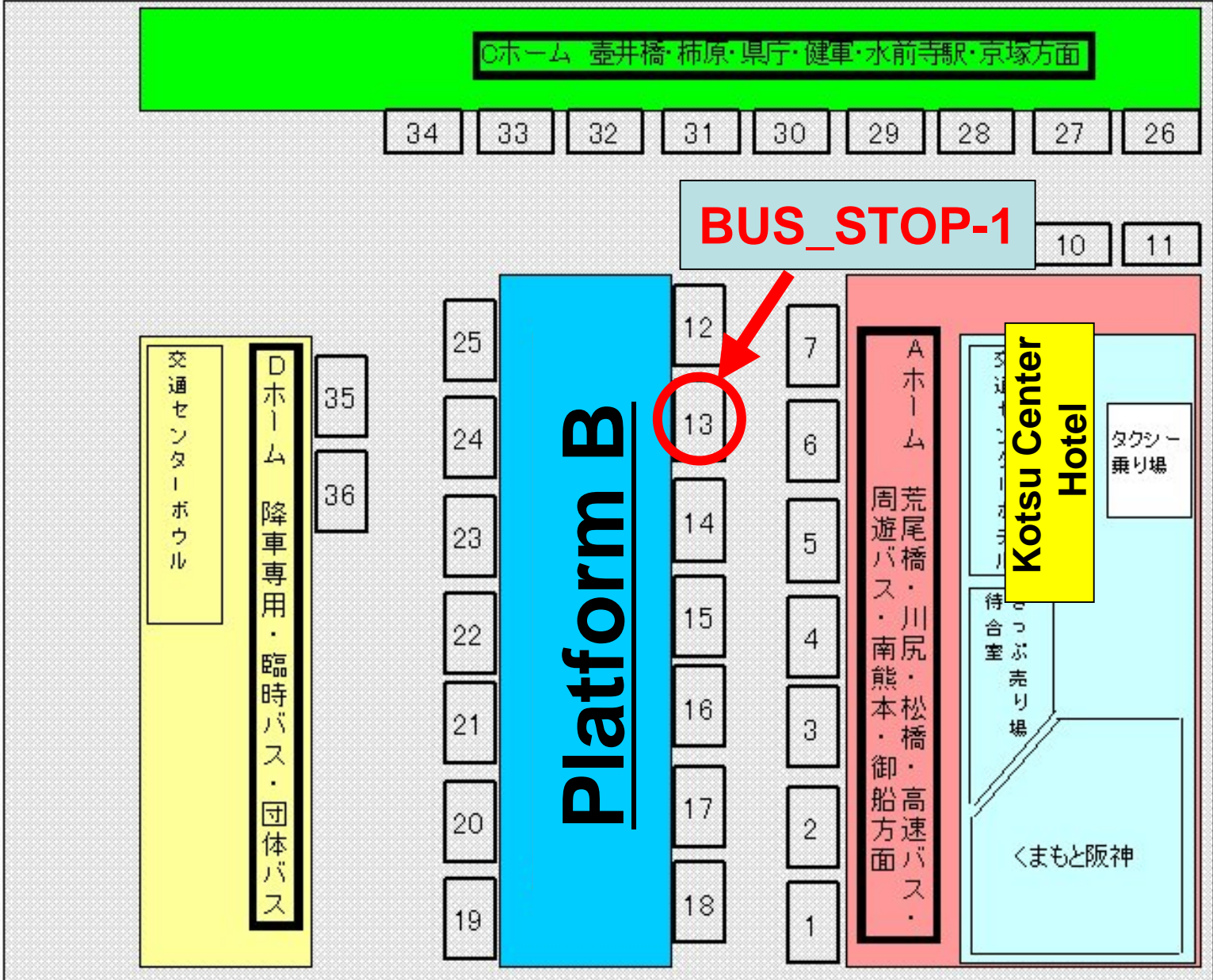
3. City Center → Kumamoto University

Please refer the next page

**Bus Route Map (Kotsu Center→Kumamoto Univ.)
(Touricho-suji→Kumamoto Univ.)**



Kotsu Center Platform Map



BUS Route : Kumamoto Kotsu Center (BUS_STOP-1)

or

Touricho-suji (BUS_STOP-2)

↓ (About 25Min)

Kumamoto University Kurokami-Campus

Kotsu Center Platform B No.13 , ¥190

◇ **Kyushu Sanko Bus (Sanko-Blue Bus)**

Route No:【子1】 , 【子7】 , 【子8】 , 【子9】 , 【子18】 , 【子20】

◇ **Kumamoto Dentetsu Bus**

Route No:【子1】 , 【子10】 , 【子18】

Please get off in the following bus stops.

**Bus stop name : 「Kumamoto daigaku -mae」 or
next 「Tatsuda Sizenkouen-Iriguchi」**

Time table (Kotsu Center Bus Stop-1) Wed.-Fri.

行先	楠団地 竜田口駅前				武蔵ヶ丘			大津 吹田団地		吹田団地 菊陽町役場		菊陽台病院	行先					
經由	子飼 二里木				子飼 二里木		子飼 北高校前	子飼 三里木		菊陽バイパス 陣内		子飼 津久礼	經由					
	子1				子7		子18	子8		子20		子9						
5													5					
6	竜40	50												6				
7	00	15	30	竜50	58	54		20		後10		7						
8	37	43					10	40	25	18	55	後02	後50	35	8			
9	00	10	30					05	25	55	18		42	35	後50	9		
10	03	20					05	15	35	50	25		00		10			
11	10	48					20	43	53	吹15		05		後35	11			
12	06	28	46					17	58	37	00	吹25	52	後10	32	43	12	
13	23	45					18	50			07		40	28		13		
14	05	28					10	35			吹23		後00		45	40	14	
15	14	32	45					07	38			吹00	吹26	吹57	後18	50	15	
16	10	20	37	48					15	33	52	吹25		40	後05		45	16
17	18	45					22	40	08		吹00	15	52	30		17		
18	05	34					00	20	40	55	吹10		吹28	49		15	18	
19	10	36	47					05	22			15		吹42	53		30	19
20	05	44					00	53			10		吹35			20		
21	竜00	30					40			吹20		10				21		
22	05					15				45						22		
23	10					00										23		
24													24					
25													25					

Time table (Kotsu Center **Bus Stop-1**) Thu.

行先	楠団地	武蔵ヶ丘			大津 吹田団地	吹田団地 菊陽町役場	菊陽台病院	行先
経由	子飼 二里木	子飼 二里木	子飼 北高校前	子飼 三里木	菊陽バイパス 陣内	子飼 津久礼	経由	
	子1	子7	子18	子8	子20	子9		
5							5	
6	20						6	
7	25 55	38		48			7	
8	07	02 30 58		吹13 45		20	8	
9	15	22 45		10	32		9	
10	35	20 52		00 吹30	後10 42		10	
11	10 40	45		02 吹22 吹55	32	14	11	
12	00 25	10 48		吹18 38 吹58	後30		12	
13		15 35 50		25	20	40	13	
14	00 45	20 35 50		吹10 30	後05 40		14	
15	05 55	20 50		吹00 吹28	40	10	15	
16	35	20 45		00 吹30	後10 38	50	16	
17	00 50	15 45		吹05 吹38 57	28		17	
18	40	25 55	03	吹15 45	33		18	
19	40	30		吹05 20	45		19	
20	08 30	17 50		吹00 35			20	
21	30	25		吹08 45			21	
22	05 40						22	
23							23	
24							24	
25							25	

Time table (Touricho-suji **Bus Stop-2**) **Wed.-Fri.**

行先	楠団地 竜田口駅前			武蔵ヶ丘					大津 吹田団地		吹田団地 菊陽町役場		菊陽台病院	
経由	子飼 二里木			子飼 北高校前	子飼 二里木					子飼 二里木		菊陽バイパス 陣内		子飼 津久礼
	子1			子18	子7					子8		子20		子9
5														
6	電45	55												
7	07	22	37	電57							27	役17		
8	05	44	50		32	01	17	47	25	役09 役57		42		
9	07	17	37			12	32		02	25	49	42 役57		
10	10	27				02	12	22	42	57	32		07	
11	17	55				27	50		吹22	12 役42				
12	13	35	53	44	00	24			07	吹32	59	役17 39	50	
13	30	52			05	25	57		14	47		35		
14	12	35			17	42			吹30	役07 52		47		
15	21	39	52		14	45			吹07	吹33	役25 57			
16	17	27	44	55		22	40	59	吹04	吹32	47	役12	52	
17	26	53		16	30	48			吹08	23		38		
18	13	42			08	28	48		00	吹18	吹36	57	23	
19	16	42	53		03	11	28		21	吹48		59	36	
20	11	50			06	59			16	吹41				
21	電06	36			46				吹26	16				
22	11				21				51					
23	16				06									
24														
25														
	電:竜田口駅前									吹:吹田団地		役:菊陽町役場		

Time table (Touricho-suji **Bus Stop-2**) Thu.

行先	楠団地	武蔵ヶ丘			大津 吹田団地	吹田団地 菊陽町役場	菊陽台病院
經由	子飼 二里木	子飼 北高校前	子飼 二里木	子飼 三里木	菊陽バイパス 陣内	子飼 津久礼	
	子1	子18	子7	子8	子20	子9	
5							
6	25						
7	30		43	53			
8	00 12		07 35	吹18 50		25	
9	20		03 27 51	15	38		
10	41		26 58	06 吹36	役16 48		
11	16 46		51	08 吹28	38	20	
12	08 31		16 54	吹01 吹24 44	役36		
13			21 41 56	吹04 31	26	46	
14	06 51		26 41 56	吹16 36	役11 46		
15	11		26 56	吹06 吹34	46	16	
16	01 41		26 51	06 吹36	役16 44	56	
17	06 56		21 51	吹11 吹44	34		
18	46	09	31	03 吹21 51	39		
19	46		01 36	吹11 26	51		
20	14 36		23 56	吹06 41			
21	36		31	吹14 51			
22	11 46						
23							
24							
25							
				吹:吹田団地	役:菊陽町役場		